

# COMMENT CRÉER CORRECTEMENT UN FICHIER D'IMPRESSION - DÉPLIANTS

Les indications suivantes vous aideront à créer un fichier d'impression correct. Pour d'ultérieures informations, veuillez consulter la section FAQ de notre site, activer l'option Vérification Fichier par un opérateur, appeler notre service assistance ou nous contacter via chat.

## 1 FORMAT DU FICHIER

Veuillez envoyer votre fichier au format **PDF** à l'échelle **1:1** (non protégé par mot de passe).

## 2 ORIENTATION DES PAGES

L'orientation des pages du pdf doit correspondre au choix indiqué dans la commande (horizontale ou verticale). Toutes les pages doivent avoir la même orientation. Une fois enregistré le pdf, veuillez à ne pas tourner les pages avec acrobat.

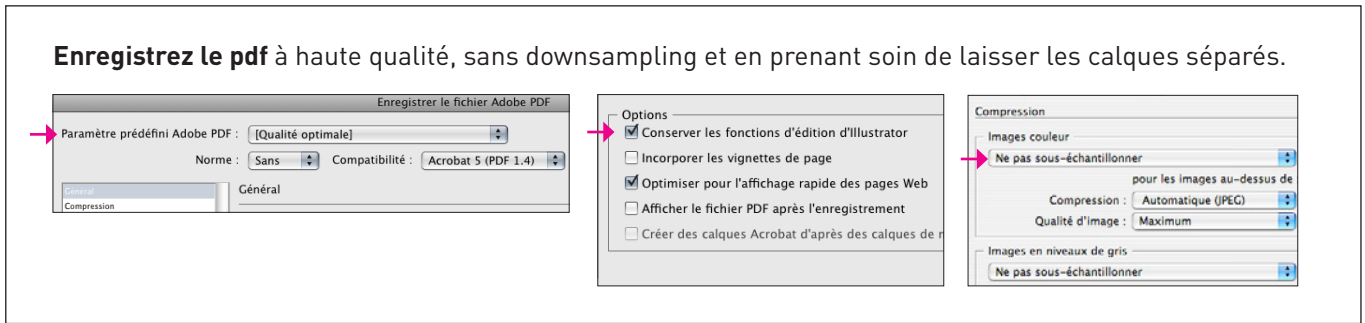
**ATTENTION:** Dans le cas d'une impression recto-verso, la feuille est tournée autour de son axe vertical, comme par exemple lorsque l'on tourne les pages d'un livre; tenez-en compte lors du positionnement des textes et des graphismes en considérant aussi l'orientation sélectionnée dans la commande.

The diagram illustrates four scenarios for creating a menu brochure, each showing the orientation settings, the layout design, and the final 3D rendering.

- Scenario 1 (Correct):** Orientation settings show 'Horizontale' selected. The layout design has the front cover and back cover in horizontal orientation, and the menu pages in vertical orientation. The 3D rendering shows the brochure standing upright with a green checkmark.
- Scenario 2 (Incorrect):** Orientation settings show 'Horizontale' selected. The layout design has the front cover and back cover in horizontal orientation, and the menu pages in horizontal orientation. The 3D rendering shows the brochure lying flat with a red X.
- Scenario 3 (Correct):** Orientation settings show 'Verticale' selected. The layout design has the front cover and back cover in vertical orientation, and the menu pages in horizontal orientation. The 3D rendering shows the brochure lying flat with a green checkmark.
- Scenario 4 (Incorrect):** Orientation settings show 'Verticale' selected. The layout design has the front cover and back cover in vertical orientation, and the menu pages in vertical orientation. The 3D rendering shows the brochure lying flat with a red X.

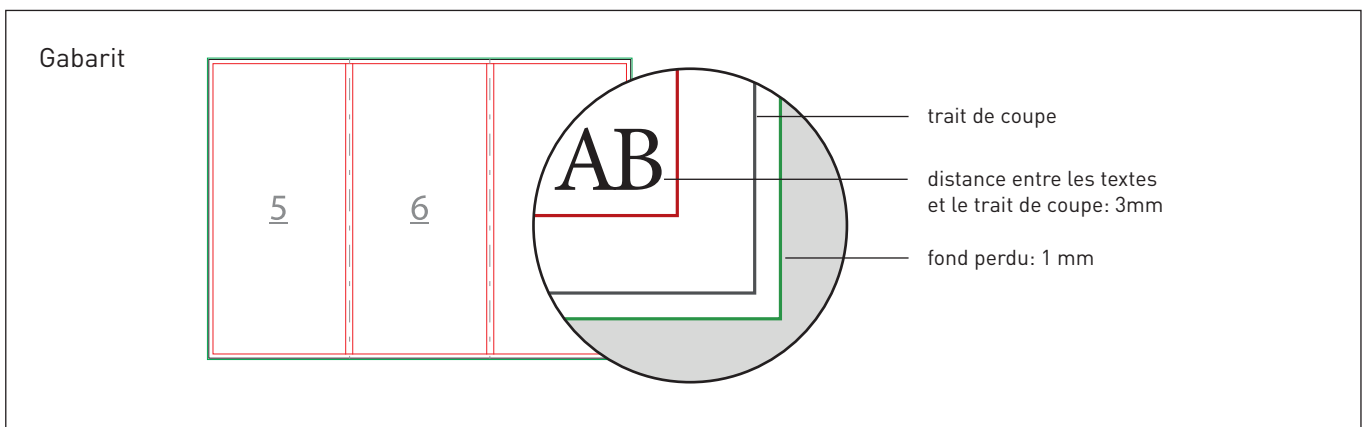
### 3 GABARIT

Veillez toujours télécharger sur notre site **le gabarit** correspondant au produit commandé et utilisez-le comme base pour positionner votre graphisme: de cette manière, la création du fichier d'impression correct est facilitée. Veillez à ne pas modifier les dimensions de la table de dessin et insérez votre graphisme. Pour finir, **éliminez toutes les lignes de construction** sauf la ligne verte (fond perdu) et enregistrez le fichier au format PDF sans les repères de coupe.



### 4 FONDS PERDUS

Téléchargez le gabarit du produit commandé, le fond perdu y sera déjà correctement mis en place. Pour ce produit, il faut compter **1 mm de fond perdu par côté**. La distance entre les textes et le trait de coupe doit être d'au moins 3mm.



### 5 RÉOLUTION

La résolution optimale des fichiers pour l'impression est de **300 dpi**.

### 6 COULEURS

Tous les fichiers doivent être envoyés en **CMJN** (cyan, magenta, jaune, noir) avec le profil colorimétrique **Fogra 39**. Les images en RVB ou avec couleurs PANTONE seront automatiquement converties avec un profil de séparation standard.

### 7 CARACTÈRES

Les caractères devront être **incorporés dans le pdf ou convertis en courbes/tracés**. La taille minimum du caractère (en-deçà de laquelle nous ne garantissons pas une parfaite reproduction lors de l'impression) est de 6 pt.

### 8 INFORMATIONS SUPPLÉMENTAIRES

Les tracés vectoriels doivent être d'au moins **0,25 pt**. Nous vous **déconseillons de positionner des cadres et passe-partout trop près du fond perdu** afin d'éviter toute imprécision due aux tolérances de coupe.

Lors d'une impression de couleurs opaques superposées, la couleur supérieure perce la zone intéressée.

La surimpression permet d'éviter le perçage et fait en sorte que les encres se superposent. Pour éviter des résultats chromatiques imprévus, **veuillez contrôler qu'il n'y ait pas d'objets ou de textes en surimpression dans votre fichier**.



## NOTA BENE - Dépliants



TÉLÉCHARGEZ  
LE GABARIT



INSÉREZ VOTRE  
GRAPHISME



ÉLIMINEZ TOUTES LES  
LIGNES DE CONSTRUCTION  
sauf la ligne verte



ENREGISTREZ  
LE PDF



PDF



300 dpi



CMJN



FOGRA 39



1 mm de fond perdu



repères de coupe



Les dépliants sont divisés en 3 groupes selon le nombre de faces disponibles dans le but de vous permettre de choisir facilement le pliage qui correspond à vos besoins. La succession des nombres représente une indication standard concernant la mise en page et l'orientation des textes ; d'autres modes de lecture, à examiner attentivement pour éviter tout résultat imprévu, sont aussi possibles.

## DE 4 À 6 FACES

■ recto du dépliant fermé

■ verso du dépliant fermé

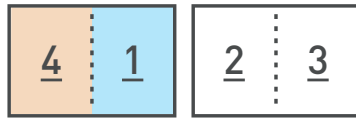
### Orientation HORIZONTALE



1 pli  
(4 faces)

#### FORMAT OUVERT

15x10 cm  
21x10 cm  
A5 (21x14,8 cm)  
24x17 cm  
A4 (29,7x21 cm)  
42x15 cm  
A3 (42x29,7 cm)  
A2 (59,4x42 cm)



extérieur recto      intérieur verso

#### FORMAT FERMÉ

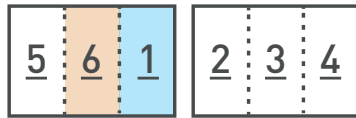
7,5x10 cm  
10,5x10 cm  
A6 (10,5x14,8 cm)  
12x17 cm  
A5 (14,8x21 cm)  
21x15 cm  
A4 (21x29,7 cm)  
A3 (29,7x42 cm)



2 plis portefeuille  
(6 faces)

#### FORMAT OUVERT

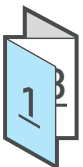
A5 (21x14,8 cm)  
24x17 cm  
A4 (29,7x21 cm)  
41x15 cm  
A3 (42x29,7 cm)  
A2 (59,4x42 cm)



extérieur recto      intérieur verso

#### FORMAT FERMÉ

7,1x14,8 cm  
8,1x17 cm  
10x21 cm  
13,8x15 cm  
14,1x29,7 cm  
19,9x42 cm



2 plis accordéon  
(6 faces)

#### FORMAT OUVERT

A5 (21x14,8 cm)  
24x17 cm  
A4 (29,7x21 cm)  
42x15 cm  
A3 (42x29,7 cm)  
A2 (59,4x42 cm)



extérieur recto      intérieur verso

#### FORMAT FERMÉ

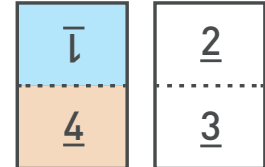
7x14,8 cm  
8x17 cm  
9,9x21 cm  
14x15 cm  
14x29,7 cm  
19,8x42 cm



1 pli  
(4 faces)

#### FORMAT OUVERT

10x15 cm  
10x21 cm  
A5 (14,8x21 cm)  
17x24 cm  
A4 (21x29,7 cm)  
15x42 cm  
A3 (29,7x42 cm)  
A2 (42x59,4 cm)



extérieur recto      intérieur verso

#### FORMAT FERMÉ

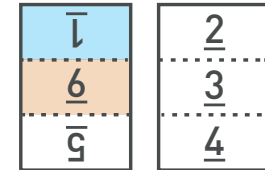
10x7,5 cm  
10x10,5 cm  
A6 (15x10,5 cm)  
17x12 cm  
A5 (21x14,8 cm)  
15x21 cm  
A4 (29,7x21 cm)  
A3 (42x29,7 cm)



2 plis portefeuille  
(6 faces)

#### FORMAT OUVERT

A5 (14,8x21 cm)  
17x24 cm  
A4 (21x29,7 cm)  
15x41 cm  
A3 (29,7x42 cm)  
A2 (42x59,4 cm)



extérieur recto      intérieur verso

#### FORMAT FERMÉ

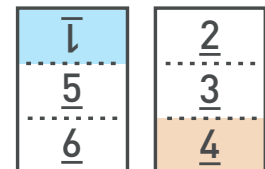
14,8x7,1 cm  
17x8,1 cm  
21x10 cm  
15x13,8 cm  
29,7x14,1 cm  
42x19,9 cm



2 plis accordéon  
(6 faces)

#### FORMAT OUVERT

A5 (14,8x21 cm)  
17x24 cm  
A4 (21x29,7 cm)  
15x42 cm  
A3 (29,7x42 cm)  
A2 (42x59,4 cm)



extérieur recto      intérieur verso

#### FORMAT FERMÉ

14,8x7 cm  
17x8 cm  
21x9,9 cm  
15x14 cm  
29,7x14 cm  
42x19,8 cm

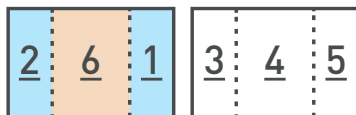
## Orientation HORIZONTALE



2 plis fenêtre  
(6 faces)

### FORMAT OUVERT

24x17 cm  
A4 (29,7x21 cm)  
42x15 cm  
A3 (42x29,7 cm)



extérieur  
recto

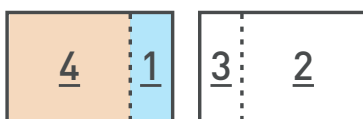
intérieur  
verso

### FORMAT FERMÉ

12x17 cm  
A5 (14,8x21 cm)  
21x15 cm  
A4 (21x29,7 cm)



1 pli asymétrique  
(4 faces)  
face de gauche



extérieur  
recto

intérieur  
verso



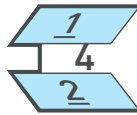
1 pli asymétrique  
(4 faces)  
face de droite



extérieur  
recto

intérieur  
verso

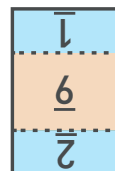
## Orientation VERTICALE



2 plis fenêtre  
(6 faces)

### FORMAT OUVERT

17x24 cm  
A4 (21x29,7 cm)  
15x42 cm  
A3 (29,7x42 cm)



extérieur  
recto



intérieur  
verso

### FORMAT FERMÉ

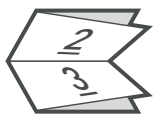
17x12 cm  
A5 (21x14,8 cm)  
15x21 cm  
A4 (29,7x21 cm)

**Le pli asymétrique peut être sélectionné uniquement pour le produit 'Autres Formats'.** IL EST possible de positionner la face la plus petite à droite ou à gauche en cas d'orientation horizontale.

IL faut insérer la dimension du volet le plus petit pour réaliser correctement le pliage du produit.

Pour ce type de pliage, l'option "format personnalisé" est disponible en plus des formats standard.

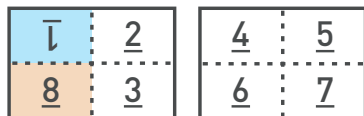
## Orientation HORIZONTALE



2 plis croisés  
(8 faces)

### FORMAT OUVERT

A5 (21x14,8 cm)  
24x17 cm  
A4 (29,7x21 cm)  
42x15 cm  
A3 (42x29,7 cm)  
A2 (59,4x42 cm)

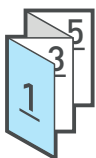


extérieur  
recto

intérieur  
verso

### FORMAT FERMÉ

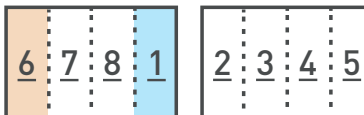
10,5x7,4 cm  
12x8,5 cm  
A6 (14,8x10,5 cm)  
21x7,5 cm  
A5 (21x14,8 cm)  
A4 (29,7x21 cm)



3 plis accordéon  
(8 faces)

### FORMAT OUVERT

A4 (29,7x21 cm)  
42x15 cm  
A3 (42x29,7 cm)  
A2 (59,4x42 cm)



extérieur  
recto

intérieur  
verso

### FORMAT FERMÉ

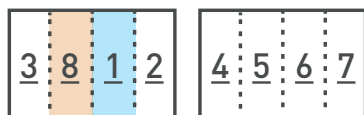
7,4x21 cm  
10,5x15 cm  
10,5x29,7 cm  
14,8x42 cm



3 plis fenêtre  
(8 faces)

### FORMAT OUVERT

24x17 cm  
A4 (29,7x21 cm)  
42x15 cm  
A3 (42x29,7 cm)



extérieur  
recto

intérieur  
verso

### FORMAT FERMÉ

6,1x17 cm  
7,5x21 cm  
10,6x15 cm  
10,6x29,7 cm

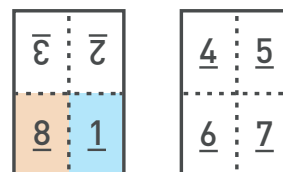
## Orientation VERTICALE



2 plis croisés  
(8 faces)

### FORMAT OUVERT

A5 (14,8x21 cm)  
17x24 cm  
A4 (21x29,7 cm)  
15x42 cm  
A3 (29,7x42 cm)  
A2 (42x59,4 cm)



extérieur  
recto

intérieur  
verso

### FORMAT FERMÉ

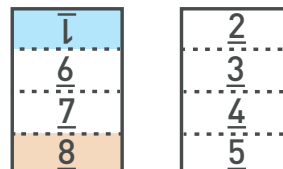
7,4x10,5 cm  
8,5x12 cm  
A6 (10,5x14,8 cm)  
7,5x21 cm  
A5 (14,8x21 cm)  
A4 (21x29,7 cm)



3 plis accordéon  
(8 faces)

### FORMAT OUVERT

A4 (21x29,7 cm)  
15x42 cm  
A3 (29,7x42 cm)  
A2 (42x59,4 cm)

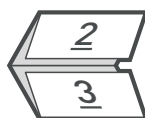


extérieur  
recto

intérieur  
verso

### FORMAT FERMÉ

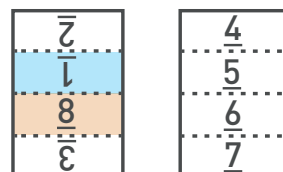
21x7,4 cm  
15x10,5 cm  
29,7x10,5 cm  
42x14,8 cm



3 plis fenêtre  
(8 faces)

### FORMAT OUVERT

17x24 cm  
A4 (21x29,7 cm)  
15x42 cm  
A3 (29,7x42 cm)



extérieur  
recto

intérieur  
verso

### FORMAT FERMÉ

17x6,1 cm  
21x7,5 cm  
15x10,6 cm  
29,7x10,6 cm

## Orientation HORIZONTALE



3 plis -  
2 au centre  
(8 faces)

### FORMAT OUVERT

A4 (29,7x21 cm)  
42x15 cm  
A3 (42x29,7 cm)  
A2 (59,4x42 cm)



extérieur  
recto

intérieur  
verso

### FORMAT FERMÉ

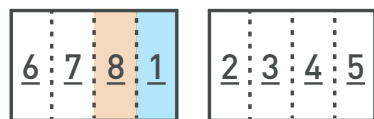
7,4x21 cm  
10,5x15 cm  
10,5x29,7 cm  
14,8x42 cm



3 plis  
portefeuille  
(8 faces)

### FORMAT OUVERT

A4 (29,7x21 cm)  
42x15 cm  
A3 (42x29,7 cm)  
A2 (59,4x42 cm)



extérieur  
recto

intérieur  
verso

### FORMAT FERMÉ

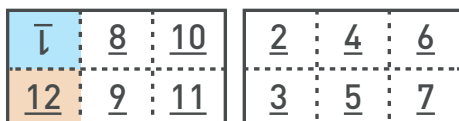
7,6x21 cm  
10,7x15 cm  
10,7x29,7 cm  
15x42 cm



2 plis accordéon et  
1 pli en deux  
(12 faces)

### FORMAT OUVERT

A4 (29,7x21 cm)  
42x15 cm  
A3 (42x29,7 cm)  
41x41 cm  
A2 (59,4x42 cm)



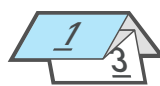
extérieur  
recto

intérieur  
verso

### FORMAT FERMÉ

9,9x10,5 cm  
14x7,5 cm  
14x14,8 cm  
13,6x20,5 cm  
19,8x21 cm

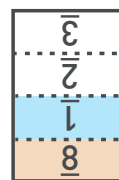
## Orientation VERTICALE



3 plis -  
2 au centre  
(8 faces)

### FORMAT OUVERT

A4 (21x29,7 cm)  
15x42 cm  
A3 (29,7x42 cm)  
A2 (42x59,4 cm)




extérieur  
recto



intérieur  
verso

### FORMAT FERMÉ

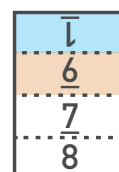
21x7,4 cm  
15x10,5 cm  
29,7x10,5 cm  
42x14,8 cm



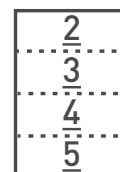
3 plis  
portefeuille  
(8 faces)

### FORMAT OUVERT

A4 (21x29,7 cm)  
15x42 cm  
A3 (29,7x42 cm)  
A2 (42x59,4 cm)



extérieur  
recto



intérieur  
verso

### FORMAT FERMÉ

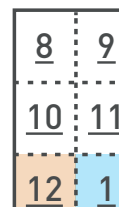
21x7,6 cm  
15x10,7 cm  
29,7x10,7 cm  
42x15 cm



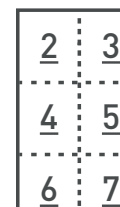
2 plis accordéon et  
1 pli en deux  
(12 faces)

### FORMAT OUVERT

A4 (21x29,7 cm)  
15x42 cm  
A3 (29,7x42 cm)  
A2 (42x59,4 cm)



extérieur  
recto




intérieur  
verso

### FORMAT FERMÉ

10,5x9,9 cm  
7,5x14 cm  
14,8x14 cm  
21x19,8 cm

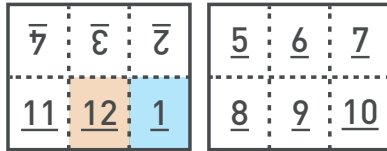
## Orientation HORIZONTALE



1 pli  
en deux  
et 2 portefeuilles  
(12 faces)

### FORMAT OUVERT

41x29,7 cm  
41x41 cm




extérieur  
recto

### FORMAT FERMÉ

13,8x14,8 cm  
13,8x20,5 cm

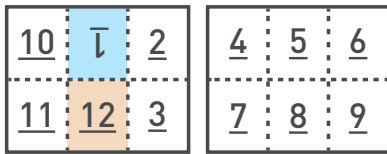
intérieur  
verso



2 plis portefeuilles et 1  
pli en deux  
(12 faces)

### FORMAT OUVERT

41x41 cm  
52,5x41 cm

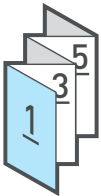


extérieur  
recto

### FORMAT FERMÉ

13,8x20,5 cm  
17,6x20,5 cm

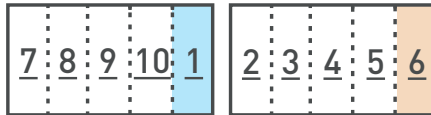
intérieur  
verso



4 plis accordéon  
(10 faces)

### FORMAT OUVERT

A4 (29,7x21 cm)  
42x15 cm  
A3 (42x29,7 cm)  
A2 (59,4x42 cm)

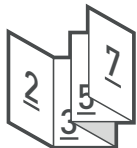


extérieur  
recto

### FORMAT FERMÉ

5,9x21 cm  
8,4x15 cm  
8,4x29,7 cm  
11,8x42 cm

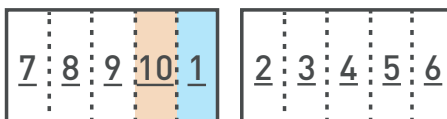
intérieur  
verso



2 plis accordéon  
et 2 portefeuilles  
(10 faces)

### FORMAT OUVERT

A3 (42x29,7 cm)  
A2 (59,4x42 cm)



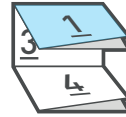
extérieur  
recto

### FORMAT FERMÉ

8,5x29,7 cm  
12x42 cm

intérieur  
verso

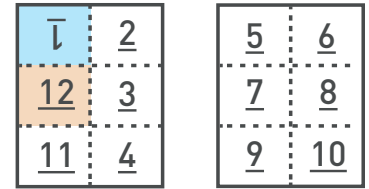
## Orientation VERTICALE



1 pli en deux  
et 2 portefeuilles  
(12 faces)

### FORMAT OUVERT

29,7x41 cm

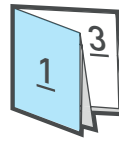


extérieur  
recto

### FORMAT FERMÉ

14,8x13,8 cm

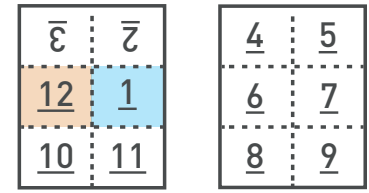
intérieur  
verso



2 plis portefeuilles et 1  
pli en deux  
(12 faces)

### FORMAT OUVERT

41x52,5 cm

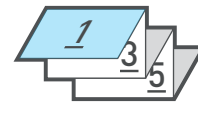


extérieur  
recto

### FORMAT FERMÉ

20,5x17,6 cm

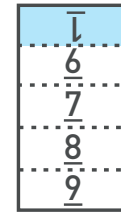
intérieur  
verso



4 plis accordéon  
(10 faces)

### FORMAT OUVERT

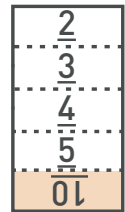
A4 (21x29,7 cm)  
15x42 cm  
A3 (29,7x42 cm)  
A2 (42x59,4 cm)



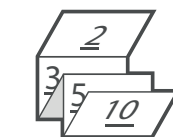
extérieur  
recto

### FORMAT FERMÉ

21x5,9 cm  
15x8,4 cm  
29,7x8,4 cm  
42x11,8 cm



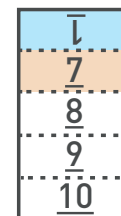
intérieur  
verso



2 plis accordéon  
et 2 portefeuilles  
(10 faces)

### FORMAT OUVERT

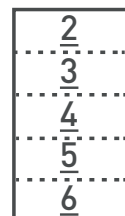
A3 (29,7x42 cm)  
A2 (42x59,4 cm)



extérieur  
recto

### FORMAT FERMÉ

29,7x8,5 cm  
42x12 cm



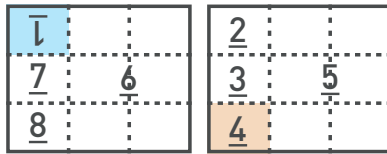
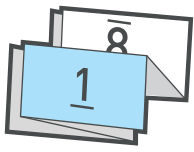
intérieur  
verso

# DE 14 À 36 FACES

■ recto du dépliant fermé

■ verso du dépliant fermé

## Orientation HORIZONTALE



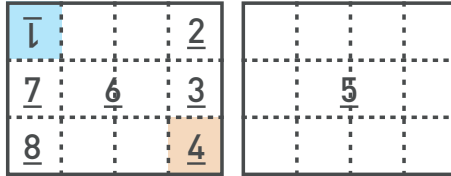

2 plis accordéon et 2 plis accordéon (18 faces)

extérieur recto

intérieur verso

**FORMAT OUVERT**  
A3 (42x29,7 cm)  
41x41 cm  
51x36 cm

**FORMAT FERMÉ**  
14x9,9 cm  
13,6x13,6 cm  
17x12 cm



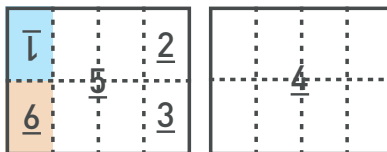
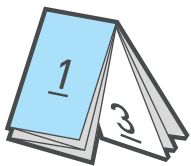
3 plis accordéon et 2 plis accordéon (24 faces)

extérieur recto

intérieur verso

**FORMAT OUVERT**  
A3 (42x29,7 cm)  
41x41 cm

**FORMAT FERMÉ**  
10,5x9,9 cm  
10,2x13,6 cm



3 plis accordéon et 1 pli en deux (16 faces)

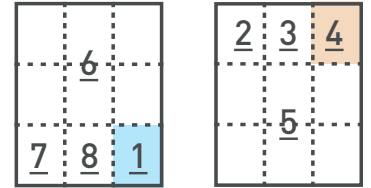
extérieur recto

intérieur verso

**FORMAT OUVERT**  
A3 (42x29,7 cm)  
41x41 cm

**FORMAT FERMÉ**  
10,5x14,8 cm  
10,2x20,5 cm

## Orientation VERTICALE



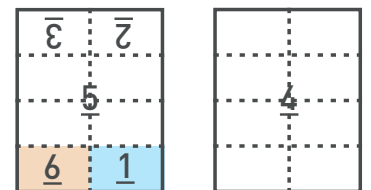
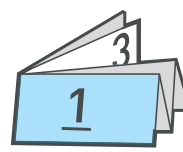
2 plis accordéon et 2 plis accordéon (18 faces)

extérieur recto

intérieur verso

**FORMAT OUVERT**  
A3 (29,7x42 cm)  
36x51 cm

**FORMAT FERMÉ**  
9,9x14 cm  
12x17 cm



3 plis accordéon et 1 pli en deux (16 faces)

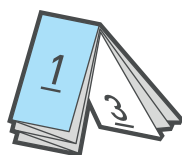
extérieur recto

intérieur verso

**FORMAT OUVERT**  
A3 (42x29,7 cm)

**FORMAT FERMÉ**  
10,5x14,8 cm

## Orientation HORIZONTALE



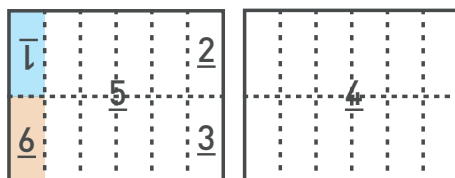
4 plis accordéon et  
1 pli en deux  
(20 faces)

extérieur  
recto

intérieur  
verso

**FORMAT OUVERT**  
52,5x41 cm

**FORMAT FERMÉ**  
10,5x20,5 cm



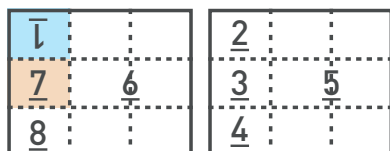
5 plis accordéon et  
1 pli en deux  
(24 faces)

extérieur  
recto

intérieur  
verso

**FORMAT OUVERT**  
A2 (59,4x42 cm)

**FORMAT FERMÉ**  
9,9x21 cm



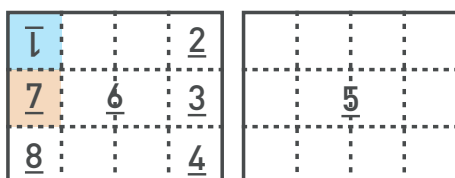

2 plis accordéon et  
2 portefeuille  
(18 faces)

extérieur  
recto

intérieur  
verso

**FORMAT OUVERT**  
A3 (42x29,7 cm)  
51x36 cm

**FORMAT FERMÉ**  
14x10 cm  
17x12,1 cm



3 plis accordéon et  
2 portefeuille  
(24 faces)

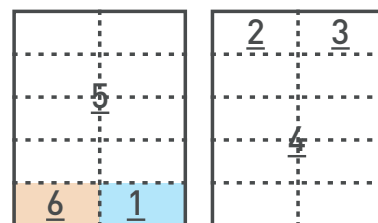

extérieur  
recto

intérieur  
verso

**FORMAT OUVERT**  
41x41 cm

**FORMAT FERMÉ**  
10,2x13,8 cm

## Orientation VERTICALE



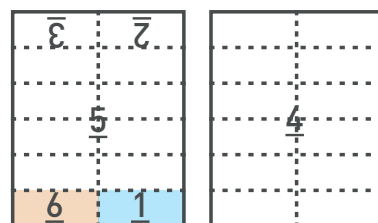
4 plis accordéon et  
1 pli en deux  
(20 faces)

extérieur  
recto

intérieur  
verso

**FORMAT OUVERT**  
41x52,5 cm

**FORMAT FERMÉ**  
20,5x10,5 cm



5 plis accordéon et  
1 pli en deux  
(24 faces)


extérieur  
recto

intérieur  
verso

**FORMAT OUVERT**  
A2 (42x59,4 cm)

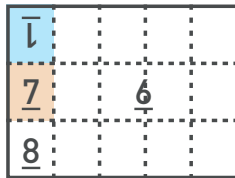
**FORMAT FERMÉ**  
21x9,9 cm

## Orientation HORIZONTALE



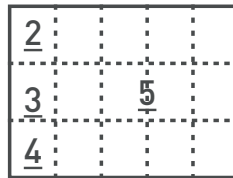
4 plis accordéon  
et 2 portefeuille  
(30 faces)

**FORMAT OUVERT**  
52,5x41 cm




extérieur  
recto

**FORMAT FERMÉ**  
10,5x13,8 cm

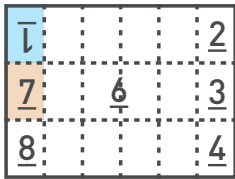


intérieur  
verso



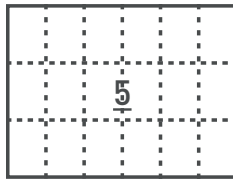
5 plis accordéon et  
2 portefeuille  
(36 faces)

**FORMAT OUVERT**  
59,4x41 cm



extérieur  
recto

**FORMAT FERMÉ**  
9,9x13,8 cm



intérieur  
verso